



PRACTICANDO EN VACACIONES



Este cuaderno pertenece a:



Recomendaciones para el uso correcto del Material de apoyo

Este programa deberá ser entregado **al inicio del siguiente año lectivo: mayo 2024.**

Recomendaciones que deben tener en cuenta al momento de realizar las actividades:

- Recomendamos imprimir y archivar en una carpeta el material para que los estudiantes tengan una mayor organización y desarrollen la autonomía.
- Pueden imprimir las actividades que resulten más complejas para el niño/a las veces que sea necesario.
- Las tareas deberán realizarse con **lápiz triangular grueso de papel o de color** según se indique en la consigna, no deben utilizar otros útiles como: marcadores, crayones o plumas.
- Realizar actividades en un lugar adecuado (buena iluminación, sin distracciones y buena ventilación).
- Que la mesa y la silla estén acordes al tamaño del niño.
- Corregir postura corporal y al coger el lápiz.
- Enunciar la consigna y pedirle que explique qué debe de realizar en la actividad. Si es necesario, explicarla con mayor precisión.
- Al terminar de trabajar darle la responsabilidad al niño/a de guardar el material, y colocar la hoja en la carpeta para luego dejarla en su puesto.



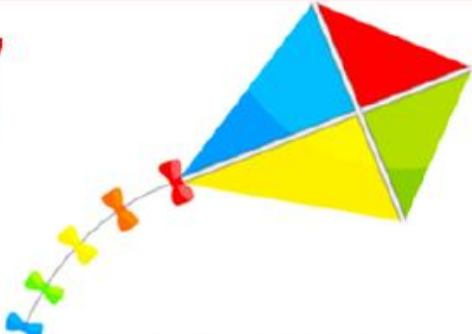
Unidad Educativa Monte Tabor - Nazaret
1ero. Educación General Básica Preparatoria
Ámbito: Comprensión y Expresión Oral



NOMBRE: _____ NIVEL: _____ FECHA: _____


Nombra los sonidos de las palabras y **pinta** el círculo que corresponde al sonido Cc de cada tarjeta.

/c/



○ ○ ○ ○ ○ ○

/c/




○ ○ ○ ○

/c/



○ ○ ○ ○

/c/



○ ○ ○ ○

/c/



○ ○ ○ ○

/c/



○ ○ ○ ○




Unidad Educativa Monte Tabor - Nazaret
1ero. Educación General Básica Preparatoria
Ámbito: Comprensión y Expresión Oral



NOMBRE: _____ NIVEL: _____ FECHA: _____

Nombra los sonidos de las palabras y **pinta** el círculo que corresponde al sonido **N** de cada tarjeta.

/n/




○ ○ ○ ○

/n/




○ ○ ○ ○

/n/




○ ○ ○ ○

/n/



○ ○ ○ ○

/n/




○ ○ ○ ○

/n/




○ ○ ○ ○

/n/



○ ○ ○ ○

/n/



○ ○ ○ ○ ○ ○




Unidad Educativa Monte Tabor - Nazaret
1ero. Educación General Básica Preparatoria
Ámbito: Comprensión y Expresión Oral



NOMBRE: _____ NIVEL: _____ FECHA: _____

Nombra los sonidos de las palabras y **pinta** el círculo que corresponde al sonido **L** de cada tarjeta.

/L/



○ ○ ○ ○

/L/




○ ○ ○

/L/



○ ○ ○ ○

/L/



○ ○ ○

/L/



○ ○ ○ ○

/L/



○ ○ ○



Unidad Educativa Monte Tabor - Nazaret
1ero. Educación General Básica Preparatoria
Ámbito: Comprensión y Expresión Oral



NOMBRE: _____ NIVEL: _____ FECHA: _____

Nombra los sonidos de las palabras y **pinta** el círculo que corresponde al sonido **M** de cada tarjeta.

/m/



○ ○ ○ ○

/m/



○ ○ ○ ○

/m/




○ ○ ○ ○

/m/




○ ○ ○ ○

/m/



○ ○ ○ ○

/m/



○ ○ ○ ○




Unidad Educativa Monte Tabor - Nazaret
1ero. Educación General Básica Preparatoria
Ámbito: Comprensión y Expresión Oral



NOMBRE: _____ NIVEL: _____ FECHA: _____


Nombra los sonidos de las palabras y **pinta** el círculo que corresponde al sonido **t** de cada tarjeta.

/t/ 

○ ○ ○ ○

/t/ 

○ ○ ○ ○

/t/ 


○ ○ ○ ○ ○ ○

/t/ 

○ ○ ○ ○ ○ ○

/t/ 

○ ○ ○ ○ ○

/t/ 

○ ○ ○ ○ ○ ○

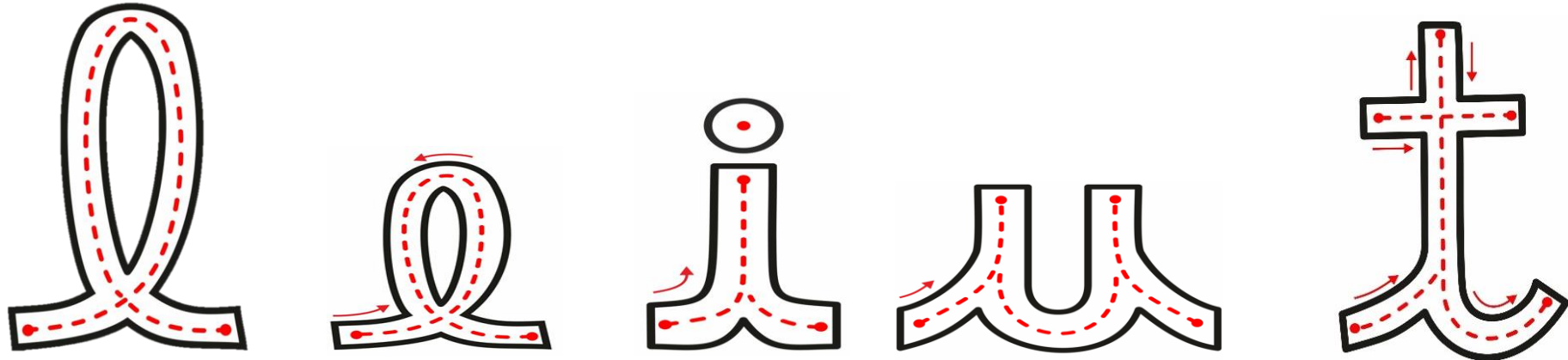


Unidad Educativa Monte Tabor - Nazaret
1ero. Educación General Básica Preparatoria
Ámbito: Comprensión y Expresión Oral



NOMBRE: _____ NIVEL: _____ FECHA: _____

Repasa, realiza el trazo de las letras aprendidas.



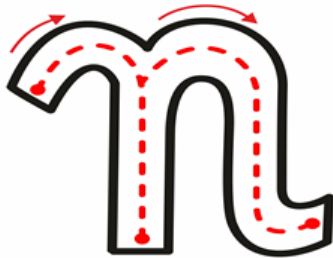



Unidad Educativa Monte Tabor - Nazaret
 1ero. Educación General Básica Preparatoria
 Ámbito: Comprensión y Expresión Oral



NOMBRE: _____ NIVEL: _____ FECHA: _____

Repasa, realiza el trazo y **une** los objetos que empiezan con **Nn**.



	•	•	•
--	---	---	---

	•	•	•
--	---	---	---

	•	•	•
--	---	---	---

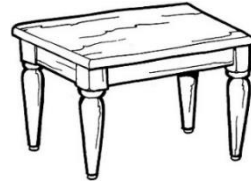



Unidad Educativa Monte Tabor - Nazaret
 1ero. Educación General Básica Preparatoria
 Ámbito: Comprensión y Expresión Oral

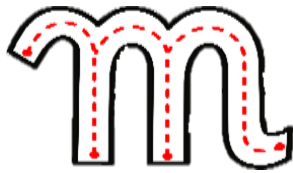


NOMBRE: _____ NIVEL: _____ FECHA: _____

Repasa, realiza el trazo y **une** los objetos que empiezan con **Mm**.



--	--	--



--	--	--



--	--	--





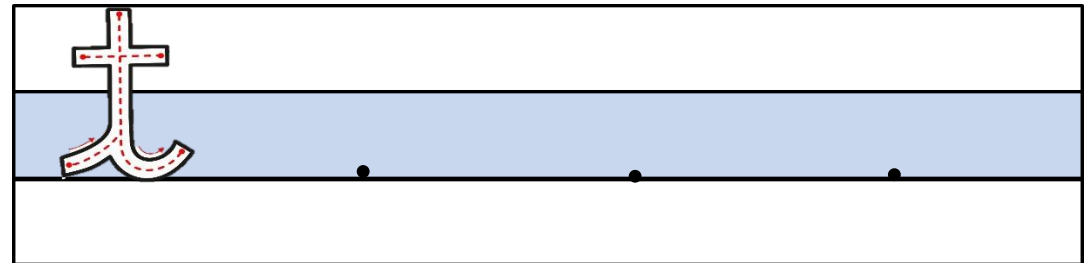
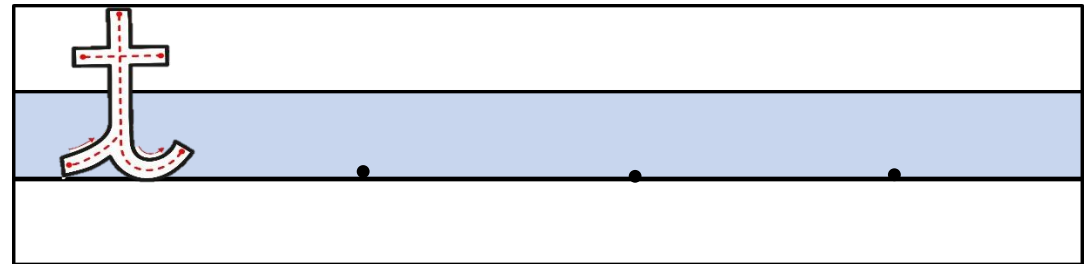


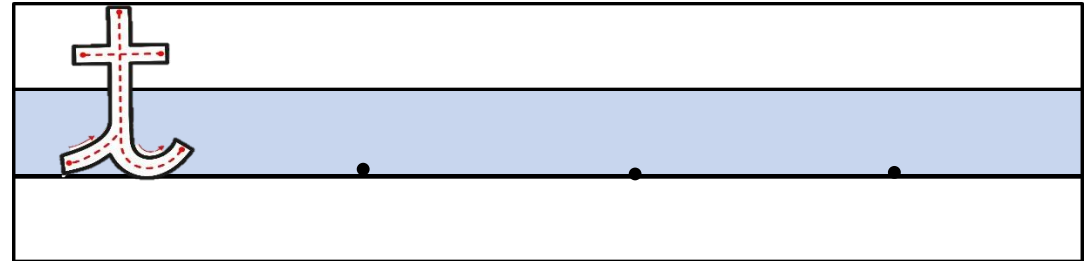




Unidad Educativa Monte Tabor - Nazaret
1ero. Educación General Básica Preparatoria
Ámbito: Comprensión y Expresión Oral



NOMBRE: _____ NIVEL: _____ FECHA: _____

Repasa, realiza el trazo y **une** los objetos que empiezan con Tt.







Unidad Educativa Monte Tabor - Nazaret
1ero. Educación General Básica Preparatoria
Ámbito: Comprensión y Expresión Oral

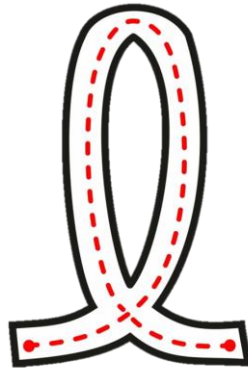


NOMBRE: _____ NIVEL: _____ FECHA: _____

Repasa, realiza el trazo y **une** los objetos que empiezan con LI.





Tracing practice for the letter 'L'. It features a dashed 'L' for tracing on a blue-lined background, followed by three dots on the baseline for independent practice.



Tracing practice for the letter 'L'. It features a dashed 'L' for tracing on a blue-lined background, followed by three dots on the baseline for independent practice.



Tracing practice for the letter 'L'. It features a dashed 'L' for tracing on a blue-lined background, followed by three dots on the baseline for independent practice.





Unidad Educativa Monte Tabor - Nazaret
1ero. Educación General Básica Preparatoria
Ámbito: Comprensión y Expresión Oral



NOMBRE: _____ NIVEL: _____ FECHA: _____

Observa las imágenes y **escribe** la palabra en el renglón.
















Unidad Educativa Monte Tabor - Nazaret
1ero. Educación General Básica Preparatoria
Ámbito: Comprensión y Expresión Oral

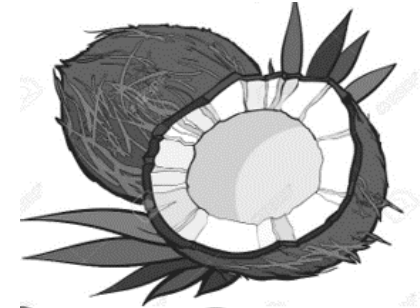


NOMBRE: _____ NIVEL: _____ FECHA: _____


Observa las imágenes y **escribe** la palabra en el renglón.


















Unidad Educativa Monte Tabor - Nazaret
1ero. Educación General Básica Preparatoria
Ámbito: Comprensión y Expresión Oral




NOMBRE: _____ NIVEL: _____ FECHA: _____

Observa las imágenes y **escribe** la palabra en el renglón.















Unidad Educativa Monte Tabor - Nazaret
1ero. Educación General Básica Preparatoria
Ámbito: Comprensión y Expresión Oral



NOMBRE: _____ NIVEL: _____ FECHA: _____

Repasa y realiza el trazo de tu nombre.

Dibújate.



--



Aa



Bb



Cc



Chch



Dd



Ee



Ff



Gg



Hh



Ii



Jj



Kk



Ll



Mm



Nn



N̄ n̄



Oo



Pp



Qq



Rr



Ss



Tt



Uu



Vv



Ww



Xx



Yy




Zz



NOMBRE: _____ NIVEL: _____ FECHA: _____

Repasa y realiza el trazo de los números. **Cuenta** los dedos y **une** con el número que corresponda.

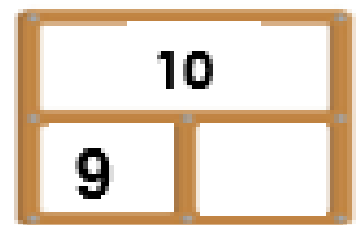
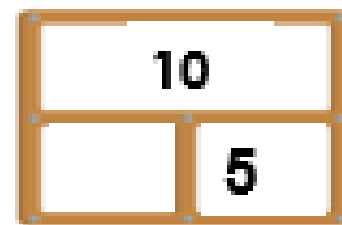
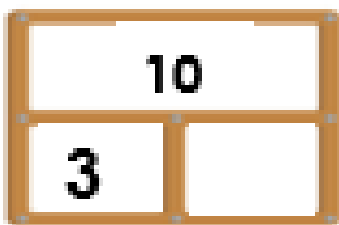
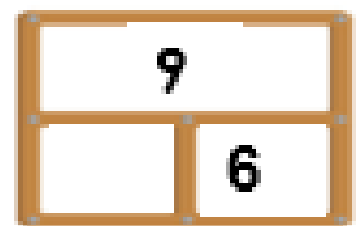
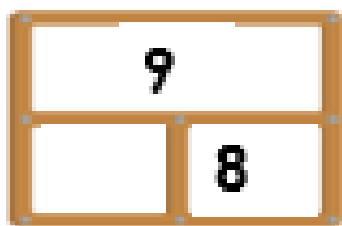
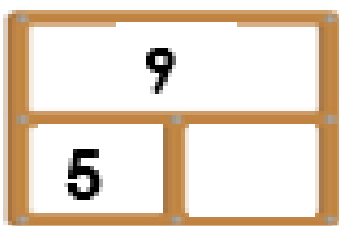

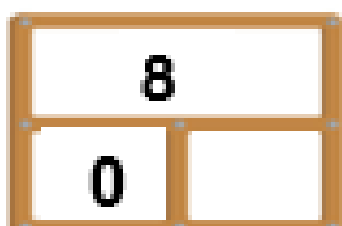
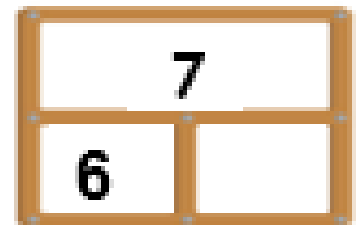
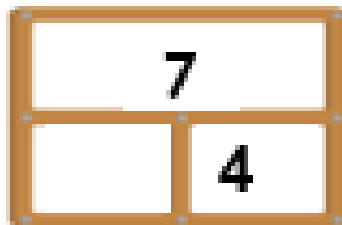


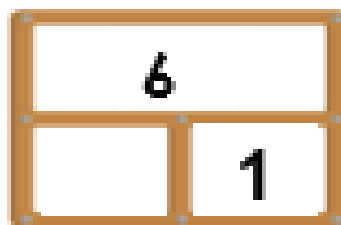

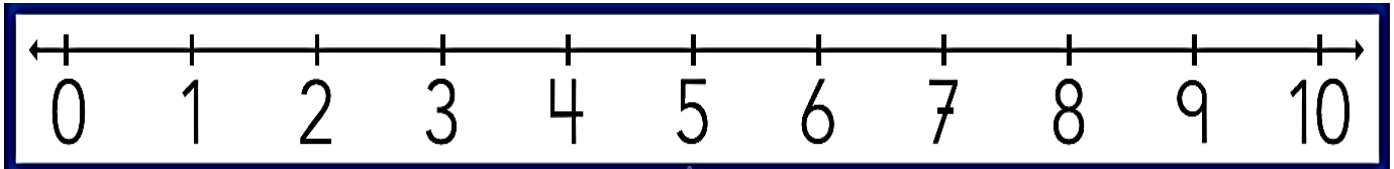


•								
•								



NOMBRE: _____ NIVEL: _____ FECHA: _____


Observa y completa las composiciones de las cajas según el número.





NOMBRE: _____ NIVEL: _____ FECHA: _____

Escribe el antecesor y sucesor de cada número.



		5
--	--	---

	6	
--	---	--

	1	
--	---	--

		10
--	--	----

3		
---	--	--

	7	
--	---	--

	8	
--	---	--

2		
---	--	--

	6	
--	---	--


	9	
--	---	--

0		
---	--	--

		4
--	--	---

NOMBRE: _____ NIVEL: _____ FECHA: _____

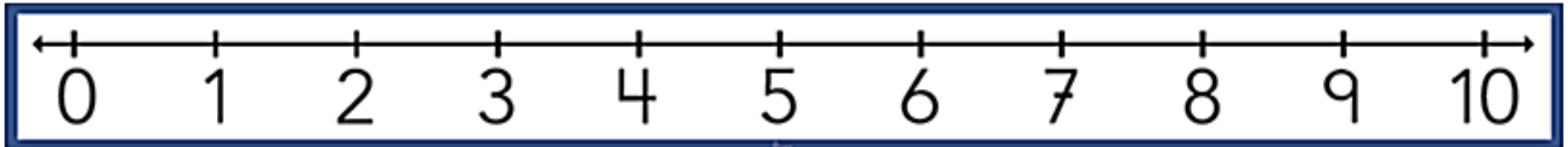
Cuenta y une las cubetas con los números que corresponde.





NOMBRE: _____ NIVEL: _____ FECHA: _____

Observa y completa las composiciones del número 10 en las cajas.

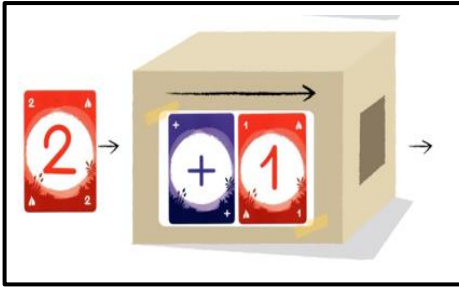


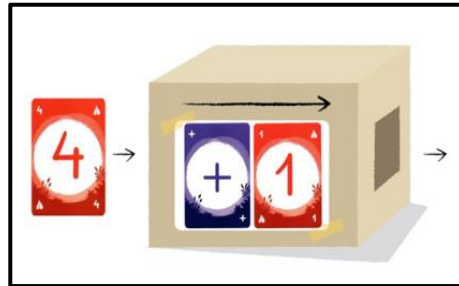
10 2	10 3	10 1	10 8	10 10
10 9	10 10	10 5	10 6	
10 10	10 7	10 4		

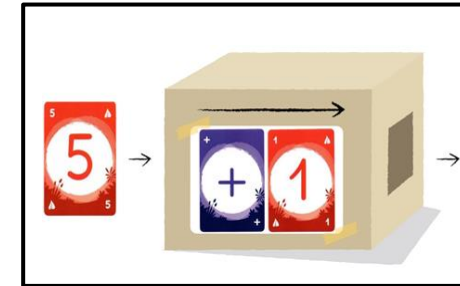


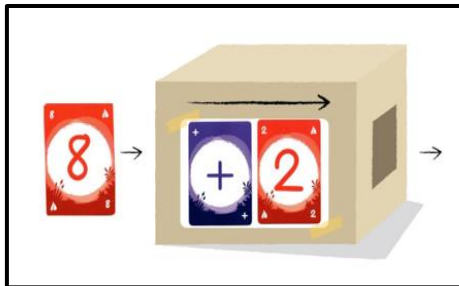
NOMBRE: _____ NIVEL: _____ FECHA: _____

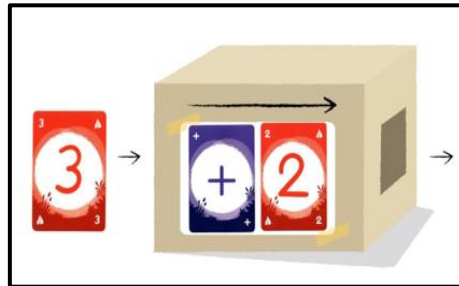
Realiza las sumas de la máquina de cambio y **escribe** el resultado.

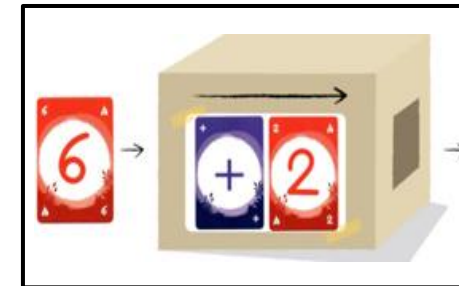
	
---	--

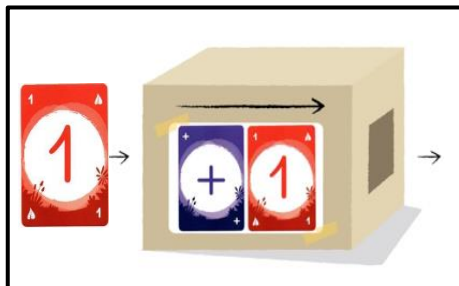
	
--	--

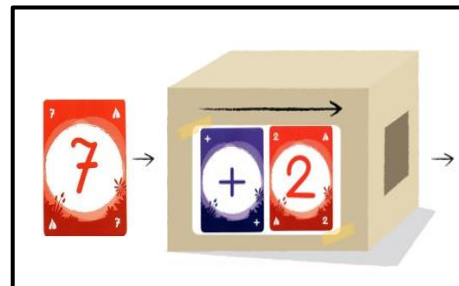
	
---	--

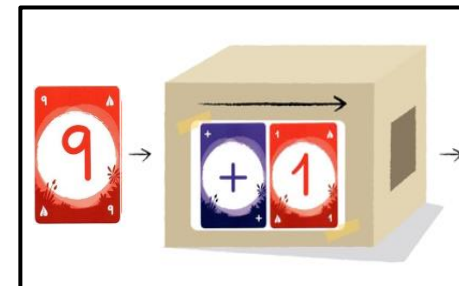
	
--	--

	
---	--

	
--	--

	
---	--

	
--	--

	
---	--



NOMBRE: _____ NIVEL: _____ FECHA: _____

Realiza las sumas y restas de la máquina de cambio y **escribe** el resultado.

--	--

--	--

--	--

--	--

--	--

--	--

--	--

--	--

--	--

1	2	3	4	5	6	7	8	9	10
11	12	13	14	15	16	17	18	19	20
21	22	23	24	25	26	27	28	29	30
31	32	33	34	35	36	37	38	39	40
41	42	43	44	45	46	47	48	49	50
51	52	53	54	55	56	57	58	59	60
61	62	63	64	65	66	67	68	69	70
71	72	73	74	75	76	77	78	79	80
81	82	83	84	85	86	87	88	89	90
91	92	93	94	95	96	97	98	99	100